

A800

Nieograniczone możliwości



MAKE IT
Wonderful!

FRANKE

OGROMNY POTENCJAŁ

Kultura parzenia kawy jest sposobem na życie. Nigdy wcześniej nie było tak wielu możliwości, aby cieszyć się własną, jedyną w swoim rodzaju kawą. Istnieje wiele sposobów odkrywania kawy na nowo. To właśnie dlatego został stworzony A800. Dzięki niemu można sporządzić napój, jakiego się pragnie. Jednak w A800 chodzi o coś więcej – jego niezwykła wydajność stanowi części pakietu. A800 z łatwością poradzi sobie z najwyższym poziomem zapotrzebowania.





MNOGOŚĆ ZALET

01

DUŻA POJEMNOŚĆ

A800 służy do sporządzania dużej ilości najwyższej jakości napojów w bardzo krótkim czasie. Chcesz zaparzyć idealne espresso, spenić mleko i przygotować gorącą herbatę w tym samym momencie? Dzięki profesjonalnemu systemowi trzech bojlerów można to zrobić z łatwością.

02

NIEBIAŃSKA PIANKA W STANDARDZIE

Zintegrowana technologia FoamMaster™ sprawia, że nawet podstawowy model pozwoli ci ubić perfekcyjną zimną lub ciepłą mleczną piankę. Można zaprogramować konsystencję pianki dla każdego napoju – od płynnej po stałą – na zasadzie ciągłości.





03

KOMPATYBILNY Z KAŻDYM URZĄDZENIEM CHŁODZĄCYM

Nieważne, czy posiadasz już urządzenie do chłodzenia mleka, czy będziesz używał nowej, 12-litrowej lodówki firmy Franke, A800 będzie współpracować z każdym z nich. Bez względu na ustawienia, jakość pianki mlecznej będzie wyjątkowa.

04

WIĘKSZA ELASTYCZNOŚĆ

A800 posiada jeszcze więcej opcji, dzięki którym można skonfigurować go według własnych preferencji. Potrzebujesz trzeciego młynka do kawy dla swojej ulubionej mieszanki ziaren? A może chciałbyś dodać stację syropów lub podgrzewacz do filiżanek? Akcesoria do A800 można również dokładać etapami.

05

NOWY WYŚWIETLACZ PRZYJAZNY DLA UŻYTKOWNIKA

Nowy 10,4-calowy ekran dotykowy zastosowany w A800 pozwala z łatwością wybrać ulubiony napój. Możesz nacieszyć oczy napojami, których zdjęcia wyświetlają się w atrakcyjny sposób na wyświetlaczu wysokiej rozdzielczości i zakochać się w intuicyjnej nawigacji po menu.

 **SWISS MADE**

12:11
20.02.2016

FRANKE



Espresso



Espresso Double



Espresso Macchiato



Brewed Coffee
Latte Macchiato



Cappuccino



Cinnamon Cappuccino



Vanilla Cappuccino



Latte Macchiato



Vanilla
Latte Macchiato



Chococcino



Chocolate



Tea

Inspire me



Quick Select

FRANKE
A800

DOTYKOWY INTERFEJS UŻYTKOWNIKA

Nowy, kolorowy, dotykowy ekran o przekątnej 10,4 cala pełni funkcję atrakcyjnego panelu sterowania A800, którego używa się z przyjemnością i który pozwala kontrolować wszystko łatwo i intuicyjnie.

Duży wyświetlacz prezentuje prawdziwy potencjał A800: dzięki przyjaznej dla użytkownika obsłudze, jest klasą samą w sobie. Intuicyjny system operacyjny jest bardzo wygodny w użytkowaniu zarówno dla właściciela przedsiębiorstwa, personelu jak i dla gości.

Dla twoich gości: zdumiewającą prostota

System samoobsługowy pozwoli gościom wybrać napój z atrakcyjnego menu. Wystarczy dotknąć i przesunąć, aby zamówić produkt, wybrać wielkość napoju bądź dodatkowe smaki. Następnie A800 zabierze się do pracy.

Dla personelu: zdumiewającą wydajność

Można wprowadzić duże zamówienia jednoetapowo. Później A800 będzie sam pracował używając listy, a pojedynczy napój będzie można wybrać za pomocą jednego dotknięcia. To pozwoli zmniejszyć obciążenie pracowników zadaniami i zminimalizować błędy, jednocześnie zapewniając optymalne wykorzystanie wydajności urządzenia.

Dla właściciela firmy:

zadziwiająca indywidualność

Menu napojów na wyświetlaczu można łatwo dostosować do indywidualnych preferencji. Możesz określić wybór i kolejność produktów, dodawać zdjęcia, aby inspirować swoich klientów i zastosować komunikaty reklamowe w celu zwiększenia sprzedaży. Te cechy sprawiają, że można łatwo dostosować interfejs użytkownika do różnych obszarów zastosowań, a nawet ofert sezonowych. Menu, dzięki atrakcyjnie zaprezentowanym napojom na wyświetlaczu, zachęca klientów do wypróbowania czegoś nowego, zaspokajając ich ciekawość oraz pragnienie.

Wyjątkowa konstrukcja A800 została podkreślona przez koncepcję oświetlenia LED. Diody LED, oprócz eleganckiego podświetlenia wyświetlacza, przekazują również ostrzeżenia i wiadomości poprzez zmianę koloru. Ostrzegają na przykład, gdy przygotowywane są gorące napoje lub przypominają o uzupełnieniu ziaren lub mleka. Dzięki tej funkcji, A800 jest doskonałym przykładem skutecznej komunikacji.



SZWAJCARSKI

PROJEKT

A800 jest produkowany w Szwajcarii, a szwajcarska jakość jest widoczna w najdrobniejszych detalach konstrukcyjnych. Spójrzmy na wewnętrzny mechanizm działania urządzenia.

Klienci kupujący A800 potrzebują bezkompromisowej jakości i najlepszej wydajności. Taka jest filozofia stojąca za tym urządzeniem, zaprojektowanym w taki sposób, aby każdy element konstrukcyjny mógł sprostać wymaganiom w zakresie wydajności oraz cechował się typową szwajcarską niezawodnością oraz efektywnością.

Znakomity zestaw do zaparzenia kawy

Opatentowany zestaw do zaparzenia kawy jest centralnym punktem A800. Został zaprojektowany tak, aby jeszcze bardziej poprawić wydajność ekstrakcji i zagwarantować wspaniałe chwile z filiżanką kawy. Trzy zaparzacze – z 43 mm sitkiem, 50 mm sitkiem oraz opatentowany filtr igłowy – są precyzyjnie dostosowane do różnych stopni ekstrakcji, aby zaoferować szeroką gamę napojów. Można go szybko i łatwo wyjąć od przodu bez użycia narzędzi, dzięki czemu jest wyjątkowo łatwy w eksploatacji.

Precyzyjne młynki

A800 może być wyposażony w trzy młynki. Łatwo dostępne pojemniki na ziarna, które można niezwykle łatwo napełnić, gwarantują, że ziarna będą zawsze w optymalny sposób przechodzić przez podajnik. Mogą być też łatwo wyjęte za

pomocą centralnego mechanizmu zwalniającego znajdującego się z przodu maszyny. To z kolei umożliwia ustawienie grubości ziaren w młynku ceramicznym – bez użycia jakichkolwiek narzędzi. Precyzyjne tarcze młynka są niezwykle wytrzymałe i mają długą żywotność, co zapewnia równomierne efekty mielenia.

Trzy bojlerki

Trzy odrębne bojlerki do ciepłej wody, przygotowywania kawy i parowy, odgrywają ważną rolę w utrzymaniu wysokiego poziomu wydajności A800. Umożliwiają one przygotowanie kawy podczas nalewania gorącej wody na herbatę oraz generowania pary, w tym samym czasie. To oznacza, że A800 pozwala szybko reagować, zachowując maksymalny poziom wydajności.

Wszystkie te elementy działają w idealnej harmonii, aby uzyskać optymalny efekt, który gwarantuje przyjemność, łyk po łyku – w Szwajcarii i na całym świecie.

1-3 PRECYZYJNE MŁYNKI
Z TRWAŁYMI CERAMICZNYMI
ŻARNAMI

OPATENTOWANY
ZAPARZACZ
WYJMOWANY
Z PRZODU

MODUŁ FOAMMASTERTM
DO PRZYGOTOWANIA ZIMNEJ/CIEPŁEJ
PIANY MLECZNEJ W STANDARDZIE

3 WYSOKOWYDAJNE
PODGRZEWACZE



NIEBIAŃSKA
GORACA LUB ZIMNA
PIANKA

ZAWSZE
WYSOKA JAKOŚĆ

RÓŻNE
KONSYSTENCJE
PIANKI W NAPOJACH

JAKOŚĆ JAK
PRZY RĘCZNYM
SPIENIANIU

MOŻLIWOŚĆ
SAMODZIELNEGO,
ŁATWEGO PROGRAMOWANIA



JAKOŚĆ PIANKI MLECZNEJ W TECHNOLOGII FOAMMASTER: STANDARD W A800!

Idealna pianka dla każdego! To właśnie obiecała firma Franke, wdrażając technologię FoamMaster™ do A800 w standardzie. Masz pełną kontrolę nad dostarczaniem mleka do urządzenia: poprzez podłączenie własnego urządzenia chłodzącego do A800 lub użycie nowej, 12-litrowej lodówki firmy Franke. Którąkolwiek rozwiązanie wybierzesz, A800 dostarczy mleczną piankę zachowując najwyższą jakość dzięki technologii FoamMaster™. Przy każdym napoju można zmieniać konsystencję i grubość pianki, aby tworzyć artystyczne warstwy - ze świadomością, że jakość pianki pozostanie zawsze taka sama, nawet przy wielu parzeniach. A800 oferuje wiele możliwości

przygotowywania mleka i napojów mlecznych, a to wszystko na najwyższym poziomie wydajności. Klasyczny Franke, klasyczna technologia FoamMaster™.

12-litrowa lodówka firmy Franke sprawi również, że codzienne czynności będą prostsze, dzięki dostarczaniu do A800 mleka schłodzonego do odpowiedniej temperatury, oraz czujnikom umieszczonym w zbiorniku chłodzącym, które stale monitorują jego zawartość. Zbiorniki chłodzące mogą być również wyjmowane od przodu, dzięki czemu można uzupełniać mleko w dowolnym momencie, w prosty i higieniczny sposób.

ŁAGODNY PROCES
PRZYGOTOWYWANIA PIANKI
ZACHOWUJE CHARAKTER MLEKA



NIEZWYKŁA TRWAŁOŚĆ

A800 jest bardzo wytrzymały. Można go znaleźć w miejscach, gdzie przygotowanie dużej ilości napojów w krótkim czasie jest bardzo ważne. Fakt, że zapewnia on również wyjątkową jakość oraz możliwość sporządzania wielu różnych napojów sprawia, że jest on prawdziwym mistrzem w swojej klasie.

Dzięki trzyczęściowemu systemowi podgrzewczy i doskonałej koncepcji działania, A800 może obsługiwać duże ilości zleceń w krótkim czasie. W rękach kreatywnego operatora, zastosowana technologia Foammaster™, system dozowania czekolady, od jednego do trzech młynków do kawy oraz opcjonalna stacja syropów mogą być stosowane nie tylko do przyrządzenia dowolnej ilości napojów, ale również do realizacji nawet najbardziej egzotycznych zamówień.

Kawa we wszystkich odmianach

A800 nadaje każdej kawie zniewalający aromat, czy jest to klasyczne ciemne espresso, elegancka, wielowarstwowa latte macchiato, czy specjalna kawa z wyżyn położonych na Kostaryce zwieńczona odrobiną zimnej pianki.

Kusząca czekolada

Dzięki zastosowaniu podwójnego systemu dozowania proszku, można zaoferować dwa rodzaje czekolady. System spieniania mleka działa w idealnej harmonii z A800, a system dozowania pozwala tworzyć wspaniałe gładkie i kremowe, jasne lub ciemne napoje czekoladowe lub napoje kawowo-czekoladowe.

Lekka i zwiewna pianka

Ciesz się ciepłą lub zimną mleczną pianką w preferowanej konsystencji, tak jakby została przygotowana ręcznie. Spienianie odbywa się w krótkim czasie, w szczególnie delikatny sposób i z wykorzystaniem takiej ilości mleka, jaka jest faktycznie potrzebna. Ten wydajny system spieniania mleka redukuje jego straty i może również zmniejszyć zawartość kalorii w napoju.

Różne smaki

Dzięki opcjonalnej stacji syropów, można wzbogacić napoje dodając od jednego do trzech syropów smakowych. Połącz swój napój kawowy lub mleko z wybranymi smakami, a otrzymasz dowolny napój mleczno-owocowy lub luksusowe, karmelowe latte macchiato. Możliwości są prawie nieograniczone.



UNIKALNY

SYSTEM A800



LODÓWKA: OPCJONALNIE

Na zdjęciu zaprezentowano 12-litrową lodówkę firmy Franke, która ze względu na swój kolor, wymiary i materiały świetnie dopasuje się do Twojego EKSPRESU. Można również użyć dowolnej, tradycyjnej lodówki, aby osiągnąć wyjątkową jakość mlecznej pianki dzięki technologii FoamMaster™. Lodówkę firmy Franke można dodać w dowolnym momencie.

AKCESORIA DODATKOWE A800

- Połączenie urządzenia chłodniczego (5 l) z dwoma podgrzewanymi regałami na filiżanki (80 filiżanek)
- Nadaje się do małych i średnich przepustowości



STACJA SYROPÓW
Automatyczna stacja dozująca od jednego do trzech syropów smakowych

PODGRZEWACZ DO FILIŻANEK
Z czterema podgrzewającymi tacami

PRODUKTY	A800	A800 FM
Ristretto Espresso	✓	✓
Kawa Cafe Creme	✓	✓
Kawa zaparzana	✓	✓
Cappuccino Latte macchiato	✓	✓
Chococcino	✓	✓
Czekolada	✓	✓
Gorące mleko	✓	✓
Gorąca mleczna pianka	✓	✓
Zimne mleko	✓	✓
Zimna piana mleczna		✓
Syrop smakowy		✓
Gorąca woda Para	✓	✓



KOLORY
Elementy urządzenia pokazane na zdjęciach są dostępne w kolorach matowy szary lub czarny połysk:

- Lodówka
- A800
- Stacja syropów
- System rozliczeniowy
- Podgrzewacz do filiżanek

PERFEKCYJNA ELASTYCZNOŚĆ

Idealnie dopasowany do twoich potrzeb.

Z A800 można połączyć następujące akcesoria dodatkowe:



LODÓWKA SU05 (5 l) ELEGANCKIE ROZWIĄZANIE

- Lodówka (5 l), zamykana
- Doskonała higiena: inteligentne przyłącze węży do mleka w celu bezkontaktowego napełniania
- Wysyła sygnał za pośrednictwem wyświetlacza A800
- Może zostać umieszczona pod ladą, bezpośrednio pod ekspresem do kawy



KE200 MINIATUROWE CUDO

- Lodówka (4 l), zamykana
- Nadaje się do małych i średnich pojemności
- Ręczny proces czyszczenia



CHILL & CUP OSZCZĘDNOŚĆ MIEJSCA

- Połączenie urządzenia chłodniczego (5 l) z dwoma podgrzewanymi regałami na filiżanki (80 filiżanek)
- Nadaje się do małych i średnich przepustowości



LODÓWKA POD EKSPRES (UKE) CZARODZIEJ PRZESTRZENI

- Lodówka (5 l), zamykana
- Używana jako podstawa urządzenia (do profesjonalnej gastronomii lub dla wygody)
- Nadaje się do średnich przepustowości, gdy miejsce na ladzie jest ograniczone



STACJA SYROPÓW KREATOR SMAKÓW

- Stacja dozująca z trzema syropami, automatyczne dozowanie, zamykana
- Możliwość dozowania likierów
- Dostępna z podgrzewaczem na filiżanki umieszczonym na górnej półce, z włącznikiem on/off



SYSTEM ROZLICZENIOWY MAESTRO PŁATNOŚCI

- Może być stosowany do różnych form płatności, np. monet, kart kredytowych, telefonów komórkowych, itp.
- Idealnie nadaje się do publicznego/ prywatnego systemu sprzedażowego
- W systemie można zastosować komunikację M2M

DANE TECHNICZNE A800 WRAZ Z AKCESORIAMI ORAZ KOMPATYBILNYCH AKCESORIÓW DODATKOWYCH

MODELE MASZYNY

MODEL	MOC
A800 (23 0V/ 400V)	2,6-3 kW/6,7-7,9 kW
A800 FM (23 0V/ 400V)	2,6-3 kW/6,7-7,9 kW

(inne typy połączeń na zamówienie)

AKCESORIA

A800	MOC
3) System rozliczeniowy	W zależności od systemu
4) Podgrzewacz do filiżanek (120 filiżanek)	120W

A800 FM	MOC
1) Lodówka SU (12 l)	100W
2) Stacja syropów (3 smaki)	75W
3) System rozliczeniowy	W zależności od systemu
4) Podgrzewacz do filiżanek (120 filiżanek)	120W

KOLORY

Matowy szary lub czarny połysk

PODŁĄCZENIE ELEKTRYCZNE

A800 230V 1LNPE 50/60Hz 16 A
400V 3LNPE 50/60Hz 16 A

Wszystkie modele i urządzenia 200-240V 1LNPE 50/60Hz 10 A

PODŁĄCZENIE WODY

Stałe podłączenie wody Metalowy wąż z nakrętką G3/8", D = 1,5 m

Doprowadzenie wody Jeśli to możliwe: woda nieuzdatniona (nie z domowego systemu odkamieniania)

Ciśnienie wody 80 do 800 kPa (0.8 do 8.0 bar)

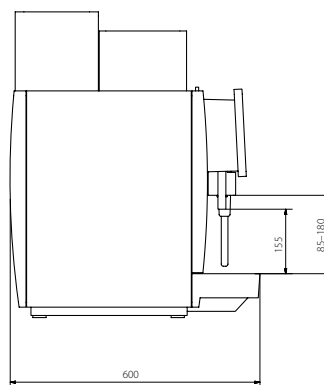
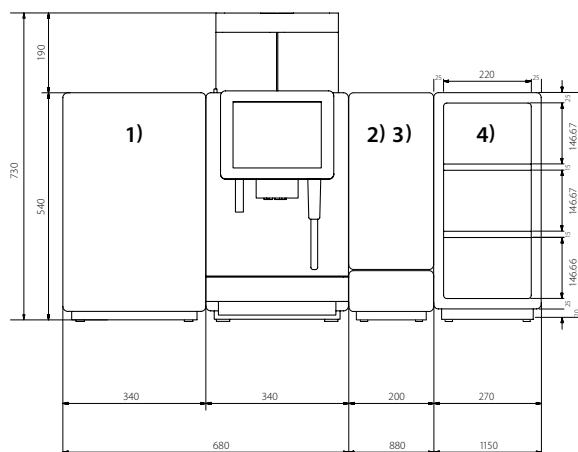
Twardość wody max. 70mg CaO na litr wody (7 dH, 13 °fH)

Zawartość chlorku max. 100mg/l

Idealna wartość pH 7

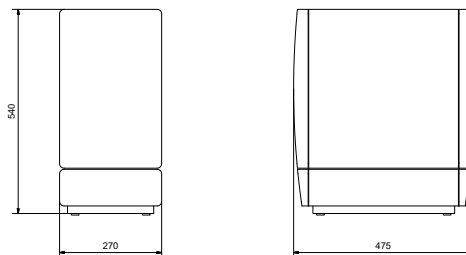
ODPŁYW WODY

Wąż odprowadzający Średnica 16 mm, D=2000 mm



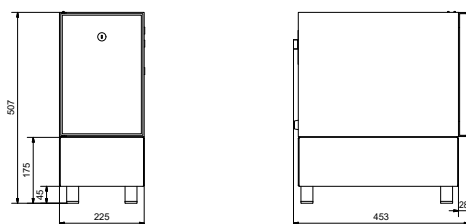
LODÓWKA

Podłączenie elektryczne	230 V 1LNPE 50/60 Hz 10 A
Moc	72W
Wymiary	270 mm/ 540 mm/ 475 mm (W/ H/ D)
Waga (pusta)	około 26 kg
Kompatybilna z	Model A600 MS
Kolor	Matowy szary lub czarny połysk



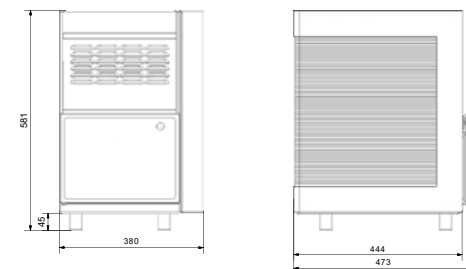
KE200

Podłączenie elektryczne	220-240 V 1LNPE 50/60 Hz 10 A
Moc	90W
Wymiary	225 mm/ 507 mm/ 453 mm (W/ H/ D)
Waga (pusta)	około 13 kg
Kompatybilna z	Model A600 MS
Kolor	stal nierdzewna



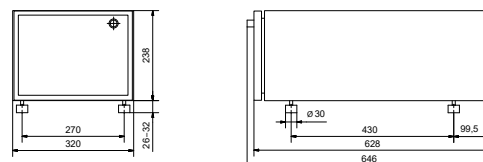
CHILL & CUP

Podłączenie elektryczne	220-240 V 1LNPE 50/60 Hz 10 A
Moc	170W
Dimensions:	380 mm/ 581 mm/ 473 mm (W/ H/ D)
Weight (empty):	approx. 29 kg
Compatible with:	Model A600 MS
Color:	czarny



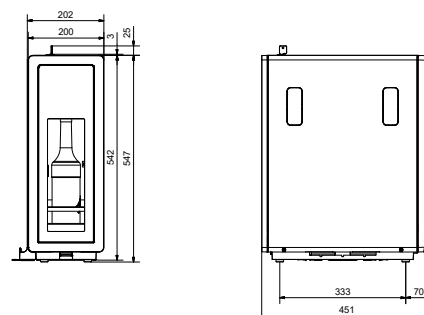
LODÓWKA W PODSTAWIE (UKE)

Podłączenie elektryczne	220-240 V 1LNPE 50/60 Hz 10A
Moc	90W
Wymiary	320 mm/ 238 mm/ 646 mm (W/WG)
Waga (pusta)	około 27 kg
Kompatybilna z	Model A600 MS
Kolor	stal nierdzewna



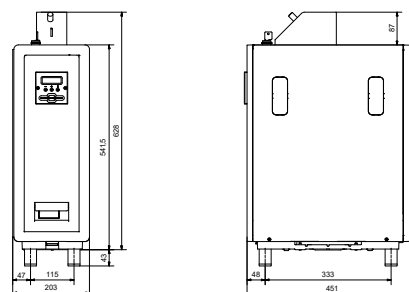
STACJA SYROPÓW

Podłączenie elektryczne	100-240 V 1LNPE 50/60 Hz 10A
Moc	75W
Wymiary	200mm/ 542 mm/ 451 mm (W/W/G)
Waga (pusta)	około 18kg
Kompatybilna z	Model A600 FM
Kolor	Matowy szary lub czarny połysk



SYSTEM ROZLICZENIOWY

Podłączenie elektryczne	85-264 V 1LNPE
Moc	W zależności od systemu
Wymiary	200mm/ 628 mm/ 451 mm (W/W/G)
Waga (pusta)	około 18 kg
Kompatybilna z	Model A600, Model A600 MS, Model A600 FM
Kolor	Matowy szary lub czarny połysk



MAKE IT
Wonderful!

Franke Kaffeemaschinen AG
Franke-Strasse 9
4663 Aarburg
Switzerland
Fon +41 62 787 31 31
www.franke.com

Franke Coffee Systems GmbH
Franke Strasse 1
97947 Grünsfeld
Niemcy
Fon +49 9346 9278 0
Fax +49 9346 9278 100
www.franke.de

Franke Coffee Systems
UK Ltd
18 Handley Page Way,
Old Parkbury Lane,
St Albans,
Hertfordshire AL2 2DQ
Anglia
Fon +44 1923 635700
Fax +44 1923 635701
www.franke.com

Franke Japan Inc.
Amflat, 12-35-12
Nihonbashi Ningyocho, Chuo,
Tokyo 103-0013
Japan
Fon +81 3 5642 5880
www.franke.com

Franke Coffee Systems
Ameryka Północna
800 Aviation Parkway
Smyrna, TN 37167
USA
Fon +1 615 462 4265
Fax +1 615 462 4400
www.franke.com

FRANKE